

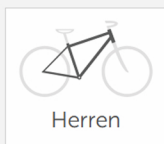


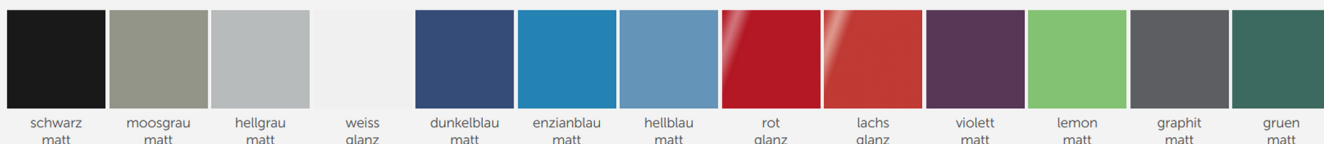


Rahmen



**SPORT-LINE**  
**SX-70 evo**

Farben



Bei allen dargestellten Fahrradmodellen sind technische oder optische Änderungen vorbehalten. Die Farben der Rahmen sind nicht farbverbindlich. Die Gewichte der Fahrräder beziehen sich auf ein gemitteltes Gewicht verschiedener Rahmenformen im fahrfertigen Zustand.

<p><b>Rahmen</b> Alu Hydroform Trekkingrahmen</p>	<p><b>Kurbel</b> Shimano Cues FCU60002</p>	<p><b>Gabel</b> Alugabel</p>	<p><b>Kette</b> Shimano LG500</p>	<p><b>Bremsen</b> Shimano Disc Brake MT410</p>
<p><b>Kassette</b> Shimano CS LG-400, 10-11-39T</p>	<p><b>Schaltung</b> Shimano RDU602010SGS 20 Gang</p>	<p><b>Bereifung</b> Schwalbe Marathon Efficiency performance Race Guard 40-622</p>	<p><b>VR-Nabe</b> Shimano Nabendynamo DH3D72</p>	<p><b>HR-Nabe</b> Shimano Alivio FHM4050</p>
<p><b>Beleuchtung</b> Addview Hammer M80 80 Lux Rücklicht mit Standlichtfunktion</p>	<p><b>Kettenschutz</b> Horn Catena Alu</p>	<p><b>Gepäckträger</b> Atran Velo Tour 365 System AVS</p>	<p><b>Pedale</b> Marwi SP-823 Alupedale</p>	<p><b>Sattel</b> Velo VL-3644 / Selle Royal Aurorae</p>
<p><b>Sattelstütze</b> Kalloy SP-DC1</p>	<p><b>Griffe</b> Ergon GP10 /OEM</p>	<p><b>Ständer</b> Ursus King Evo</p>	<p><b>Schutzbleche</b> SKS Kunststoff Matt Dekor</p>	<p><b>Gewicht in kg</b> ca. 14,90</p>