

# SX-80 evo

## TREKINGLINE SX

### Gudereit SX-80 evo mit Shimano XT 30-Gang Schaltung und Scheibenbremsen

- Shimano XT 30-Gang
- Shimano Disc Brake MT401
- Alugabel



### Farben

- Schwarz matt
- Dunkelblau matt
- Hellblau matt
- Grau glanz
- Weiß glanz
- Rot glanz

### Rahmenformen und Größen



**Herren**  
48 | 53  
57 | 61  
64 | 67



**Trapez**  
45 | 48  
53 | 57



**Damen**  
45 | 48  
53 | 57

### Spezifikationen

**Rahmen**  
Alu Hydroform  
Trekkingrahmen

**Kurbel**  
Shimano XT

**VR-Nabe**  
Shimano Nabendynamo  
DH72

**Gepäckträger**  
Standwell mit  
Klickfix System

**Ständer**  
Ursus King

**Entfaltung**  
1,60 m – 9,64 m

**Gabel**  
Alugabel

**Kette**  
KMC X 10

**HR-Nabe**  
Shimano XT

**Pedale**  
Marwi SP-823

**Schutzbleche**  
SKS Kunststoff  
Matt Dekor

**Bremsen**  
Shimano Disc Brake  
MT401

**Kassette**  
Shimano CS HG 50

**Beleuchtung**  
Herrmans H-Black Pro;  
Trelock LS623

**Sattel**  
Ergon ST 10 Gel

**Gewicht in kg**  
ca. 14

**Schaltung**  
Shimano XT 30-Gang

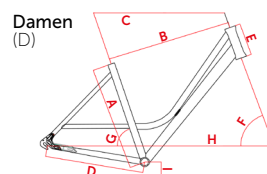
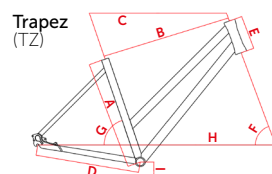
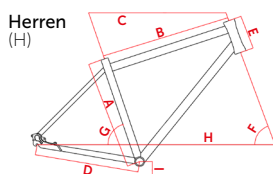
**Bereifung**  
Schwalbe Marathon  
Supreme Race Guard 42/622

**Kettenschutz**  
Horn Alu

**Griffe**  
Ergon GP1/OEM

**Farben**  
Matt: Schwarz, Dunkelblau,  
Hellblau; Glanz: Grau, Weiß, Rot

### Geometriedaten



RH	Sitzrohrlänge A					Oberrohrlänge B					Oberrohrlänge waagrecht C					Kettenstrebenlänge D					Steuerrohrlänge E					Tretlagerhöhe I					Steuerrohr Winkel F					Sitzrohr Winkel G					Radstand H				
	H	TZ	D	ER	NW	H	TZ	D	ER	NW	H	TZ	D	ER	NW	H	TZ	D	ER	NW	H	TZ	D	ER	NW	H	TZ	D	ER	NW	H	TZ	D	ER	NW	H	TZ	D	ER	NW					
41																																													
45		450	450				545	564				568					450	450				130	150				285	285				71	70					73,5	71,5				1059	1070	
48	480	480	480			556	564	564			580	588				450	450	450			130	130	150			285	285	285			71	71	70			73,5	73,5	71,5			1071	1079	1070		
53	530	530	530			560	565	574			580	587				450	450	450			130	150	170			285	285	285			71	71	70			73,5	73,5	71,5			1071	1071	1080		
57	570	570	570			587	592	583			606	611				450	450	450			150	150	170			285	285	285			72	71	70			73	73,5	71,5			1082	1087	1070		
61	610					608					620					450						160					285					72					73					1104			
64	640										625					450						170					285					72					73					1104			
67	670										645					450						180					285					72					73					1122			

